



도전하는 국민*인

2020학년도 1학기 학사일정 변경에 따른

국민* 참여형 원격(온라인)강의 수강 안내

(학생용가이드)

나는 국민*인, 국민의 미래를 연다!

- 1 2020학년도 1학기 학사일정 및 온라인 수업 안내
- 2 코로나19 대응을 위한 조치사항 및 통제 안내
- 3 eCampus 접속 및 사용법 안내
- 4 실시간 화상 강의 플랫폼(ZOOM) 사용 안내

2020학년도 1학기 학사일정 및 온라인 수업 안내

도전하는 국민*인

■ 개강일 및 강의실 수업 일정

- 코로나 19에 대응하여 2020학년도 1학기 개강 및 종강 일정을 변경하고 1~4주차 모든 수업을 온라인으로 진행
- 과목별 수업 운영 방법·계획을 **수업계획서 및 eCampus(가상대학)에서 반드시 확인**

구분	일정	비고
개강일	3.16.(월)	2주 연기
eCampus 수업 자료 확인	3.13.(금)	
강의실 수업(출석수업) 시작일	4.13.(월)	개강 초 4주 분 수업을 온라인으로 진행

- ▶ 실험실습 과목 등 온라인 수업이 진행 불가한 필수 집합교육은 별도 출석 보강수업으로 진행될 수 있음.
- ▶ 상기 일정은 향후 코로나19 진행 상황에 따라 변경될 수 있음.

■ 2020-1학기 온라인 수업 안내

- 국민대학교 온라인 강의 시스템 eCampus(가상대학) 바로가기: ecampus.kookmin.ac.kr
- eCampus(가상대학) 이용 안내 및 어플리케이션 다운로드: 매뉴얼은 eCampus 로그인 후 '이용안내 > 온라인 강의안내 참조

구분	PC 버전	안드로이드용	아이폰용
eCampus(가상대학)	바로가기	다운로드 클릭	다운로드 클릭
실시간 화상강의(ZOOM)	다운로드 클릭	다운로드 클릭	다운로드 클릭
소통채널 K·PUSH+	-	다운로드 클릭	다운로드 클릭

2020학년도 1학기 학사일정 및 온라인 수업 안내

도전하는 국민*인

2020학년도 1학기 주요 학사일정

구분	일정	비고
개강일	3.16.(월)	2주 연기
강의실 수업(출석수업) 시작일	4.13.(월)	개강 후 4주간 온라인 수업 진행
수강 변경 및 포기 기간	3.16.(월) ~ 3.20.(금)	
2차 폐강	3.23.(월)	온라인 진행 예정(폐강 공지 참조)
2차 폐강 교과목 학사지도	3.23.(월) ~ 3.25.(수)	2차 폐강 교과목 신청자에 한함
중간시험 기간	5.4.(월) ~ 5.9.(토)	수업 8주차
기말시험 기간	6.22.(월) ~ 6.27.(토)	수업 15주차
성적 공시 기간	06.24.(수) ~ 07.06.(월)	
성적 이의신청 및 정정 기간	07.02.(목) ~ 07.06.(월)	
하계방학 시작일	06.29.(월)	
하계 계절학기 수업 기간	6.29.(월) ~ 7.17.(금)	

- ▶ 교학팀 및 연구실 방문 등이 불가하므로 수강 신청 관련 사항은 학과 홈페이지 공지를 참고하거나 학과 사무실로 전화, 이메일 등으로 문의
- ▶ **수강 변경 및 포기를 위한 eCampus 청강 제도:** 수강 신청하지 않았으나 관심과목의 온라인 수업을 듣고자 하는 경우 **(학점 인정되지 않음)**
(종합정보시스템 > eCampus 접속 > 교과과정 > 조교/청강생 신청 > 교과목 검색 후 > 청강생 신청 > 교강사 승인 후 교과목 확인 가능)

■ 수업 유형 및 출석 인정

- eCampus(가상대학) 또는 모바일 '코스모스(Coursemos)'를 통하여 접속하여야 학습이력이 기록됨.
- 수업은 동영상 강의, 실시간 화상 강의 등 과목별로 다양한 방법으로 운영될 수 있음.
- 과제, 퀴즈, 토론 등의 학습활동이 수업 운영 요소로 구성되며, 외부 동영상 자료가 수업의 보조자료로 활용될 수 있음.

수업유형	내용	출석 인정
동영상 강의	과목별로 정해진 기간 내에 eCampus에 업로드된 수업 녹화 동영상을 수강	동영상 학습진도, 과제 등의 학습이력이 출결로 기록
실시간 화상강의	과목별로 정해진 시간(실제 수업시간)에 접속하여 실시간으로 진행되는 수업 수강	가상대학을 통한 실시간 화상강의 참여시간 기록(화상강의 링크 또는 개인계정을 통한 접속은 학번이 기록되지 않음, 가상대학 접속 권장)

- ▶ 동영상강의는 과목별로 수강가능한기간, 출석이 인정되는 진도율이 다르므로 과목별 공지를 참고하여야 함.
- ▶ 수업 운영 방법에 따라 전자출결시스템, K-PUSH+ 등을 활용하여 출석체크가 진행될 수 있음.
- ▶ 수강신청 변경 및 포기 기간에 새로운 과목을 수강신청하였다더라도 동영상 강의가 업로드된 교과목은 수업을 수강하여야 출석이 인정됨.
- ▶ 실시간 화상강의는 해당 과목의 실제 수업시간에 실시간으로 진행되므로 나중에 수강이 불가능할 수 있음.
- ▶ eCampus 내의 강의자료는 대학의 수업목적을 위한 저작권법의 보호를 받으므로, 다른 목적으로 무단배포·복사·이용이 불가함.

코로나19 대응을 위한 조치사항 및 통제 안내

도전하는 국민*인

■ 코로나19 대응 관련 공지 게시판

- 코로나19 관련 홈페이지 공지 게시판: 홈페이지(www.kookmin.ac.kr) > 열린캠퍼스 > 통합공지 > 코로나19공지([바로가기](#))
- 학사일정 변경에 따른 온라인 수업 운영 관련 종합안내
 - 홈페이지(www.kookmin.ac.kr) > 열린캠퍼스 > 통합공지 > 학사공지
 - 종합안내 홈페이지: <https://kookmin.kr/lmsguide>

■ 코로나19 대응 관련 조치사항

의심증상 발생시 행동요령

- 의심증상 발생 시(질병관리본부 권고사항)
 - 발열(37.5도 이상), 호흡기 증상이 나타난 경우, 등교 금지
 - 의무실로 유선상담(방문금지) 후, 지시에 따라 행동
 - 최소 3~4일간 자택에서 충분한 휴식을 취하며 경과 관찰
 - 38도 이상 고열이 지속되거나 증상이 호전되지 않을 경우 지역보건소 문의 또는 선별진료소 방문(마스크 착용 필수)
- 의심증상 상담처
 - 질병관리본부 1399, 다산콜센터 120
 - 학교 의무실(평일 09:00 ~ 17:00) 02-910-4301

증명서 청구 발급 제한

- 인터넷 증명 발급
 - 홈페이지 > 학사/행정 > 학사정보서비스 > 증명서조회/신청 > 증명서발급신청
- 자동증명발급기
 - 본부관 1층 종합서비스센터 앞
 - 종합복지관 2층 우리은행 인출기 옆
- 팩스 민원
 - 읍면동 주민센터 민원실

교내 시설 통제

- 전산실 학회실 등 다중이용시설 폐쇄
- 운동장, 체육관, 테니스장 등 사용 불가
- 철야작업 신청 불가
- 성곡도서관 및 단과대학 열람실
 - 대출/반납만 가능(무인대출반납기 권장)
 - 열람실 폐쇄
- 커피숍: Take-Out만 가능

eCampus 접속 및 사용법 안내

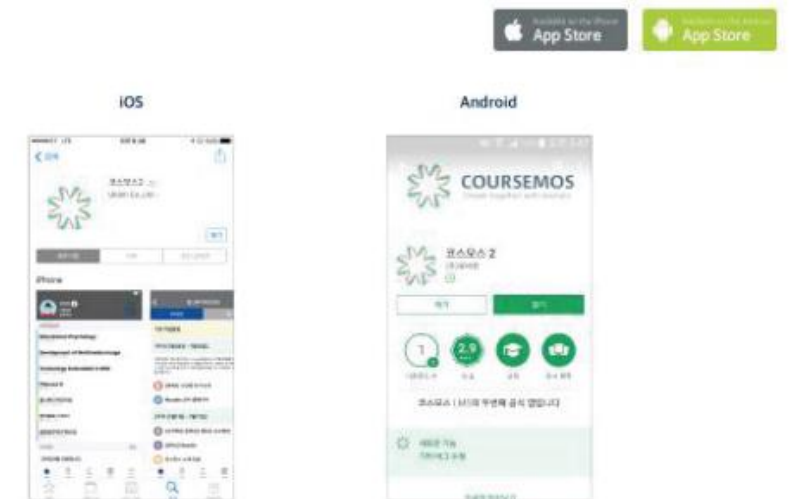
도전하는 국민*인

1. eCampus 접속 : PC(데스크탑/노트북) 사용 권장

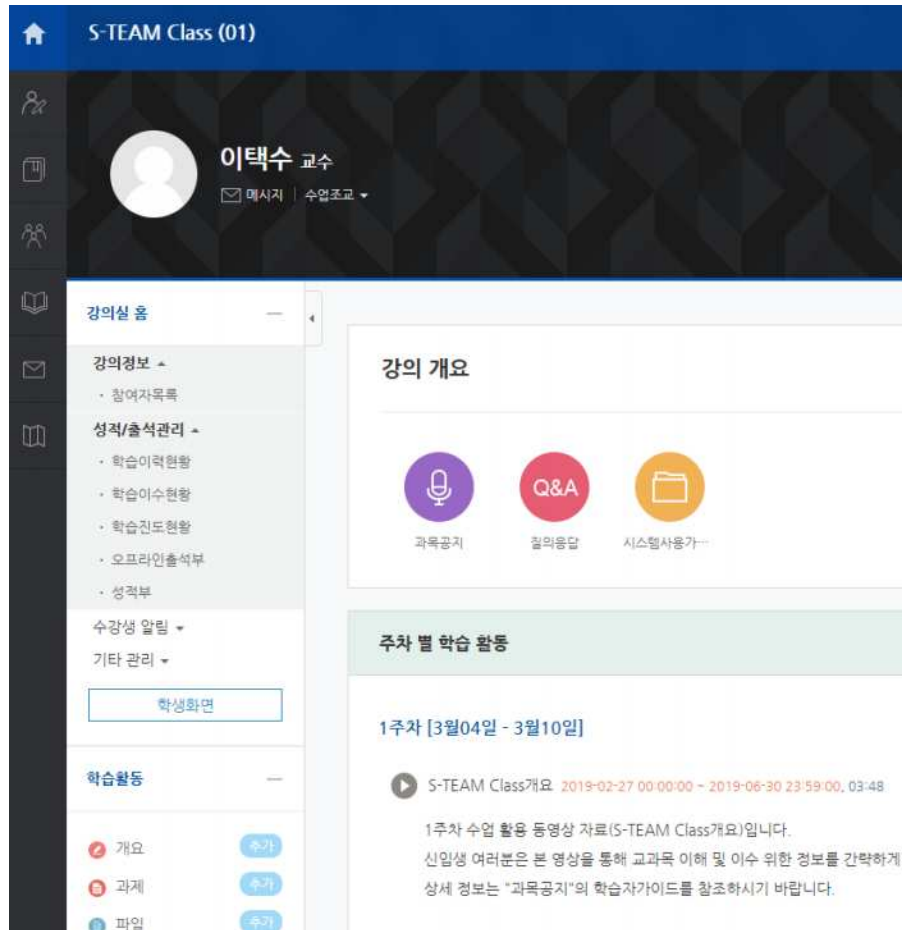
방법1> PC 홈페이지(ecampus.kookmin.ac.kr) 접속 종합정보시스템 아이디, 비밀번호 로그인

방법2> PC로 종합정보시스템(ktis.kookmin.ac.kr) 로그인 후 우측 배너 클릭

방법3> 모바일 및 태블릿 사용 시, 구글플레이 또는 앱스토어에서 코스모스(Coursemos) 앱 설치



2. 주요메뉴



학습활동 및 강의자료	내용
학습진도현황	온라인 강좌에 대한 출결 확인을 합니다.
과목공지	교과목에 대한 공지로 학생은 글을 쓸 수 없습니다. 새로운 공지가 오면 주목해 주세요
질의응답(Q&A)	교과목에 대한 질의응답을 할 수 있습니다. *주차별 질의응답 게시판이 만들어지면 해당 게시판을 이용하세요
강의자료 확인	교수님이 올린 다양한 강의 자료를 확인하고 학습하세요 *PDF, 콘텐츠제작도구/이러닝콘텐츠(동영상강의) 등
과제제출	교수님이 설정한 기준에 따라 첨부파일로 제출하거나 직접 작성합니다. *과제제출 기한 확인 필수
퀴즈	퀴즈에 응시할 수 있고, 제출 및 종료를 눌러야 완료됩니다.
화상강의	실시간 화상강의에 참여할 수 있습니다. *교수님이 강의실을 오픈 한 경우만 참여 가능합니다.

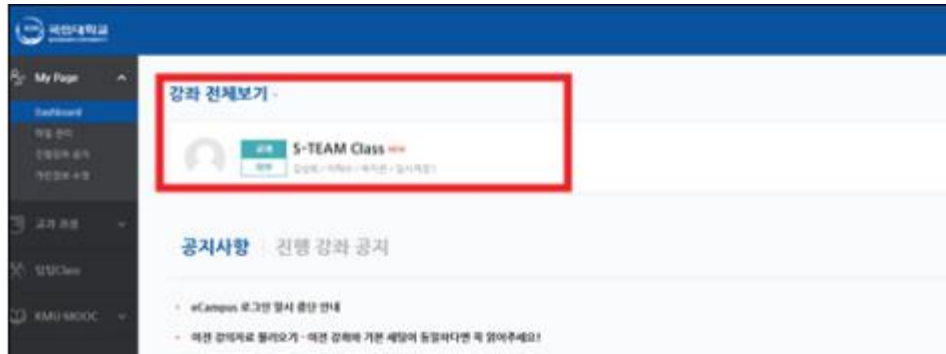
eCampus 접속 및 사용법 안내

도전하는 국민*인

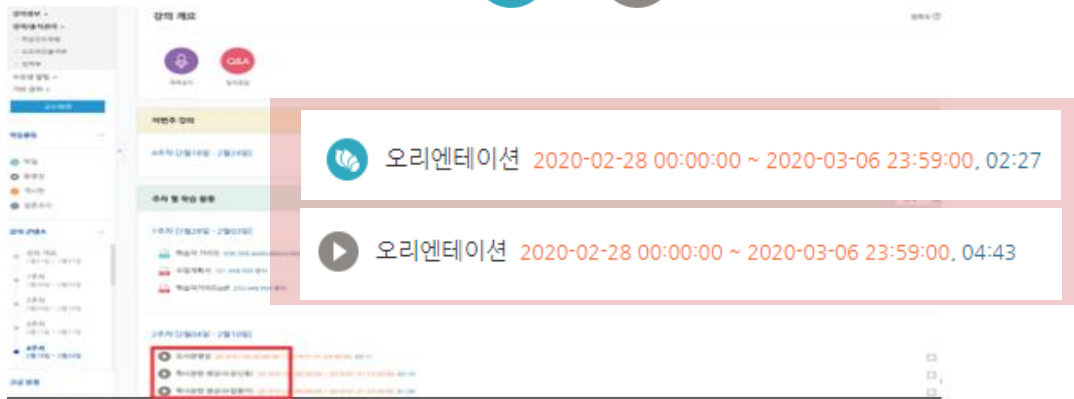
3.1. 강의 수강하기(PC 및 모바일)

[PC 이용]

① eCampus > 강좌 전체 보기 > 내 수강과목 입장



② 해당 온라인 강의 클릭



[모바일 이용]

- ① 코스모스 앱 실행
- ② 국민대학교 입력 > 종합정보D/PW로 로그인
- ③ 강좌 클릭(강의실 접속)



강좌클릭



해당주차클릭

④ 해당 주차 > 강의 클릭 > 시청 완료 후 확인 클릭

3.2. 강의 수강하기(PC)

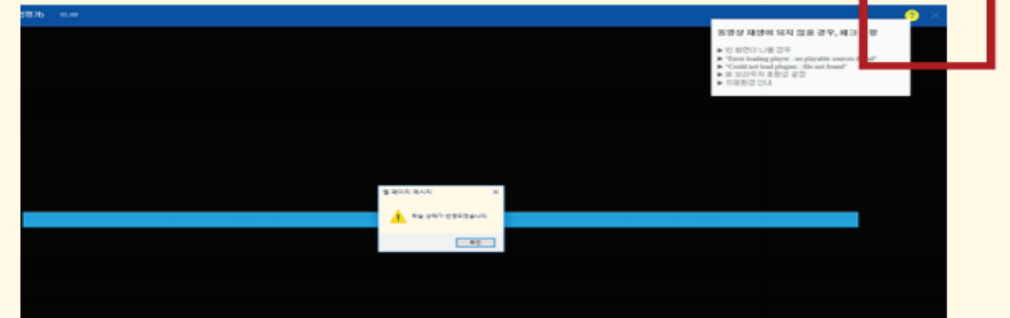
유의사항 1

온라인강의시청후출결사항반영을위해**동영상시청화면의종료버튼**을클릭
(동영상시청화면에종료버튼이없는경우웹브라우저의X버튼으로종료)
클릭후학습종료메시지팝업확인클릭

동영상 강의 수강은 PC버전 이용을 권장합니다.

***모바일버전보다 안정적인 출결 체크 가능**

<영상시청 완료 후 종료 화면>



유의사항 2

동영상옆주황색날짜=출석인정기간

<예시>

이기간이전/이후수강은출석인정불가



오리엔테이션

2020-02-28 00:00:00 ~ 2020-03-06 23:59:00, 02:27

유의사항 3

우리대학eCampus에는동영상배속시청기능이없습니다.

강의를 천천히느긋한마음으로시청하세요!

단한번시청완료한강의는 모바일 어플리케이션에서배속 설정가능OK

실시간 화상 강의 플랫폼(ZOOM) 사용 안내

도전하는 국민*인

1. 강의 전 준비하기

[PC 이용]

① 실시간 화상 강의 ZOOM 설치 (**ZOOM 계정 가입 불필요**)

※ 테스트 URL > <http://zoom.us/test>

② 음성, 영상 입출력을 위한 장비 준비 및 ZOOM 테스트



노트북 내장 카메라
마이크로구동

데스크탑 PC는
웹캠과 마이크 필요



스피커, 마이크
테스트 완료하기

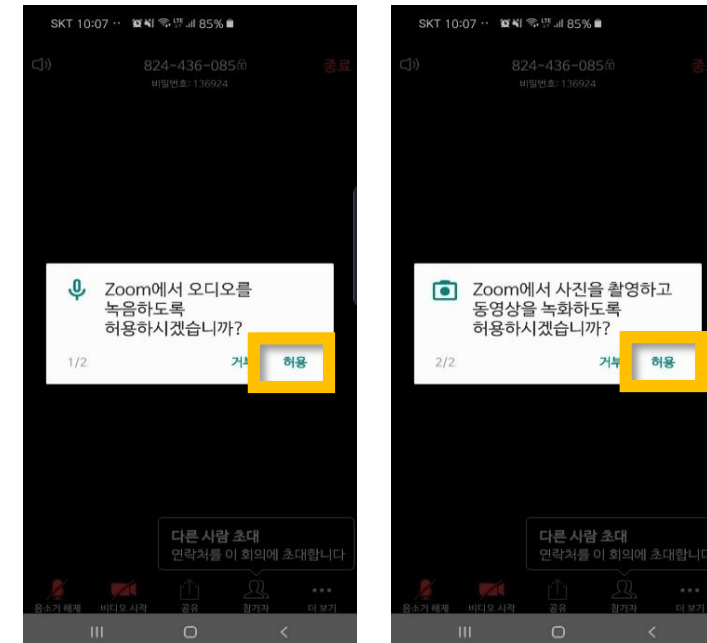


[모바일 이용]

① 실시간 화상 강의 ZOOM Cloud Meetings 앱 설치



② 오디오, 카메라 권한 허용




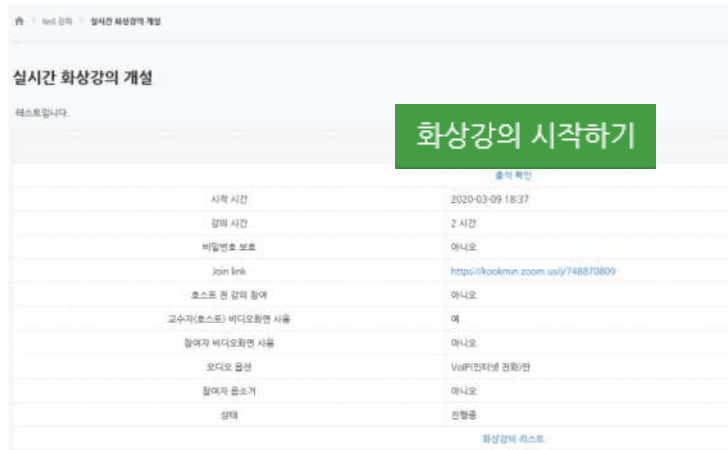
실시간 화상강의 플랫폼(ZOOM) 사용 안내

도전하는 국민*인

2. 실시간 화상강의 참여하기

[PC이용]

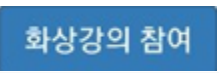
- ① eCampus > 좌측 [학습활동] > 화상강의 클릭 
또는 주차별 학습활동으로 이동
- ② 개설된 화상강의를 클릭하여 강의실 입장
- ③ [화상강의 시작하기] 클릭



*화상강의 URL 또는 개인계정을 통한 접속은 학번이 기록되지 않으므로
eCampus(가상대학) 접속을 권장함

*URL 또는 개인계정 접속 시 반드시 성명(학번)으로 참여

[모바일 이용]

- ① 코스모스 앱 실행 > '교과목명' 클릭
 - ② '강좌정보' > 개설된 화상강의 클릭하여 [화상강의 참여] 클릭 
- ※(참고) 화상강의 종료 시 메세지 **현재 화상강의에 참여할 수 없습니다.**

강의 시작 전 반드시 확인하세요

- 강의 시작 전 참여하는 기기의 배터리를 점검하세요
- 인터넷 연결이 원활한 환경에서 접속하세요
- 하울링 현상 방지를 위해 스피커보다는 이어폰, 헤드셋을 권장합니다.
- 강의 시작 전 마이크를 반드시 OFF 하시기 바랍니다.
- ZOOM의 세부기능을 미리 확인하세요(콘텐츠공유, 질문하기 등)